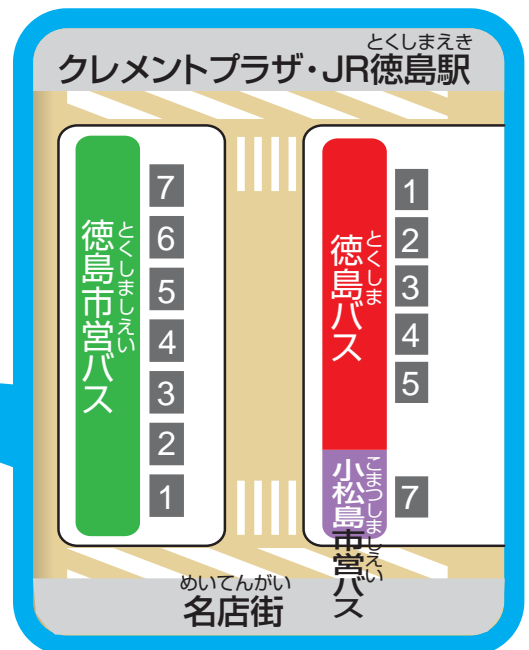
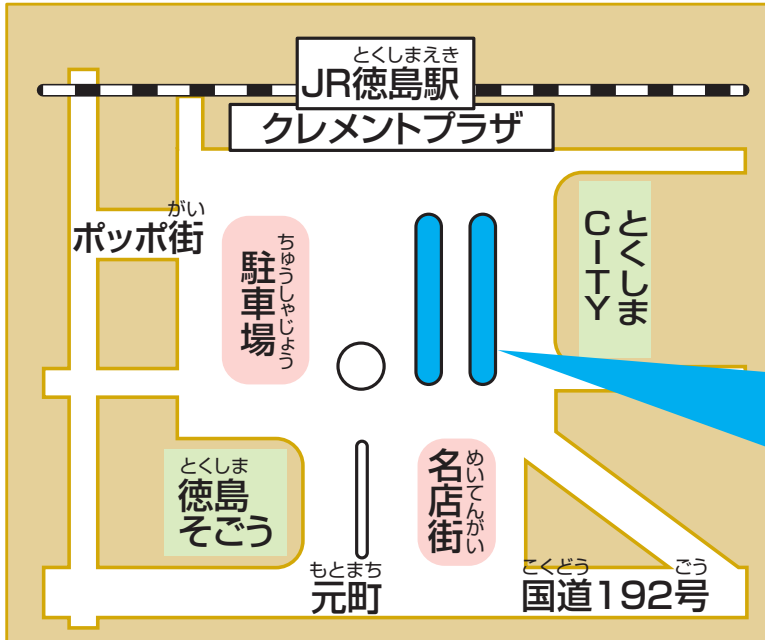


つか い
バスを使ってあすたむらんどに行こう!


ここが徳島駅前
の
バスターミナルだね

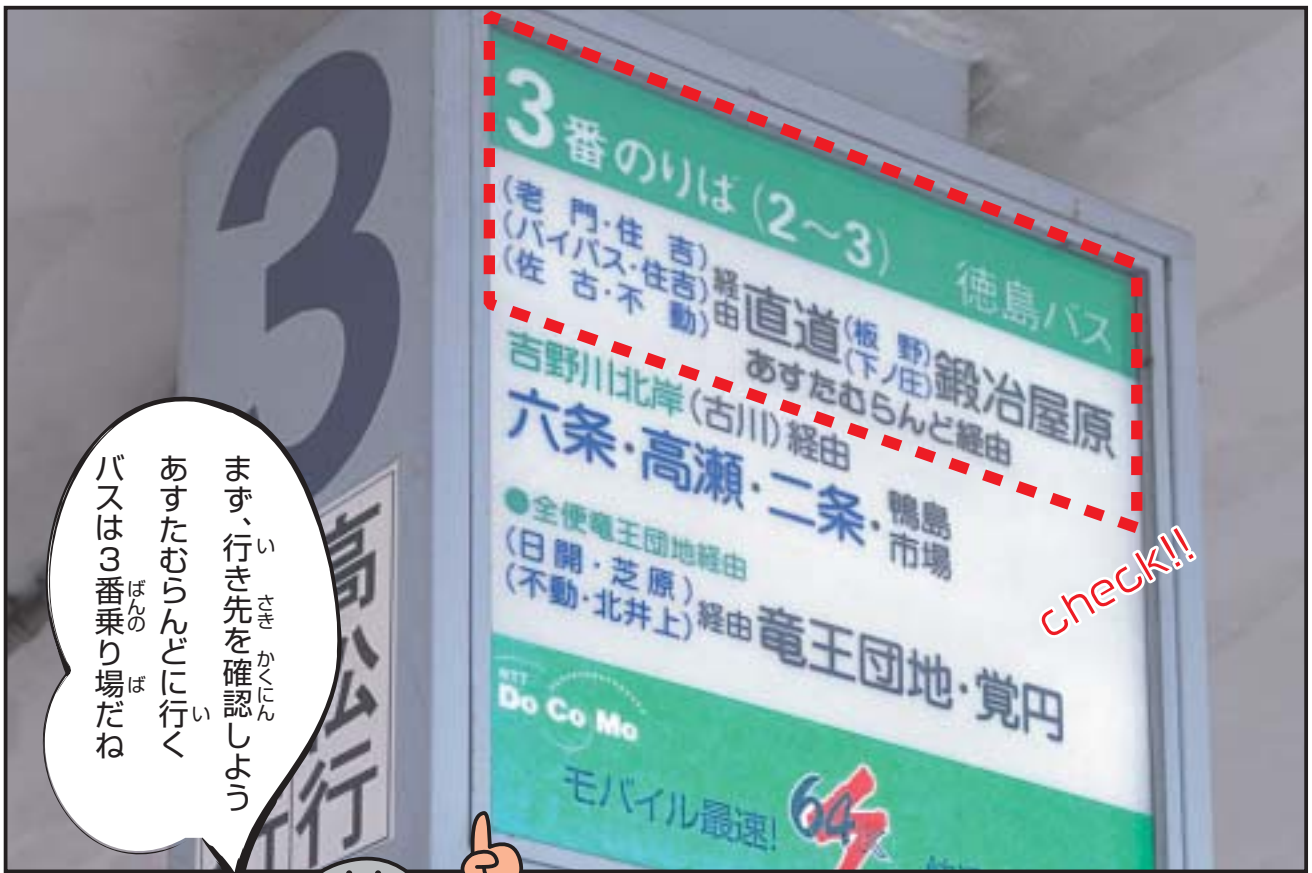


ワンポイントアドバイス

い まえ ろせん じこく しら
行く前に、路線や時刻を調べておこう。

ちか てい がいしゃ しら
近くのバス停や、バス会社、インターネットで調べられるよ。







まず、行き先を確認しよう
あすたむらんどに行く
バスは3番乗り場だね



バスは「あすたむらんど」経由の
鍛冶屋原」行きに乗ると
あすたむらんどに行くんだね




ワンポイントアドバイス

わからないことがあったら、各バス案内所に行こう!

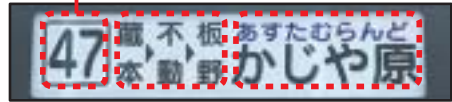
バスターミナルにはバス案内所があります。

行き先・路線・困ったことがあったら案内所に相談してみよう。



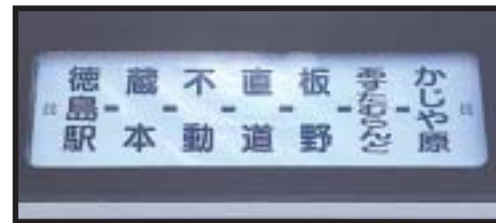
ろせんばんごう
路線番号

けいゆち い さき
経由地 行き先



せつめい バスの説明

横は出発地、経由地、
到着地を書いているよ



バスの前面・背面に
ついている方向幕
(行き先表示)の見方を
覚えよう

の バスに乗ろう！




47番のバスだと
あすたむらんど直行だけど
それ以外は汽車と同じく
バス乗り継ぎになるよ

のりつぎの場合、「板野駅南」
停留所で降りてあすたむらんどへ行く
バス(とらバスなど)に乗り継ぐ



でも整理券が出ない
停留所もあるから
放送を聞いてね

でも整理券が出ない
停留所もあるから
放送を聞いてね



りょうきんひょう
料金表


しゃないひょうじ
車内表示

うんちんばこ
運賃箱

ワンポイントアドバイス

ていりゅうじょ
停留所では、バスがきたら手をあげて止めよう

とくしまえき かなら と かく
徳島駅では必ずバスは停まってくれるけど、各
ていりゅうじょ と ばあい うんてんしゅ
停留所では停まらない場合もある。運転手さん
がわかりやすいように、乗りたいバスがきたら手
をあげて待っていることを知らせてね。



のとき バスに乗る時のマナー




- あまり、はしゃいだり
大声でしゃべったりしないこと
- 走行中のバスは大きく揺れる
ことがあります
- 高齢者や身体に障害がある人
ベビーカーを押している人などが
いたら席をゆずりましょう

ワンポイントアドバイス

なか りょうが バスの中で両替えをしてみよう




バスはおつりがないようにお金を払うのが基本。小銭がない時は、運転手さんの横にある両替機（運賃箱）で両替えしよう。動いている時に両替えに行くと危ないので、バスが信号で停まった時なんかにはしようね。




おとき バスを降りる時



乗るときに取った整理券の番号が同じところの金額を確認しよう



え〜と：570円。
でも小学生はその半額だから
290円だね



ワンポイントアドバイス

子ども料金は大人の半額(10円未満は切り上げ)です。

例 570 ÷ 2 = 285 → 290円

※「子ども」は小学生



あすたむらんど到着! 汽車組と合流。

