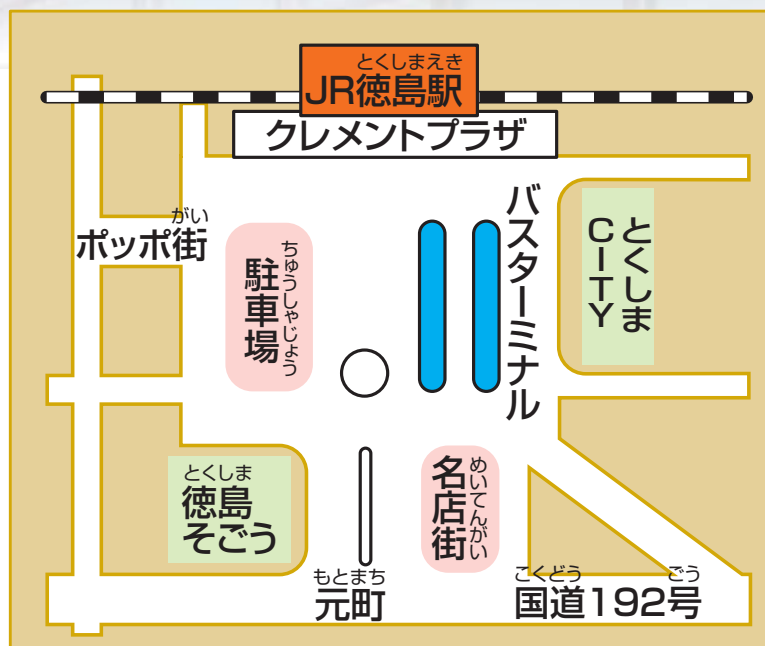


き しゃ つか い
汽車を使ってあすたむらんどに行こう!


JR
徳島駅
TOKUSHIMA STATION



ワンポイントアドバイス

い まえ ろせん じこく しら
行く前に、路線や時刻を調べておこう。

ちか えき しら ほんや じこくひょう う
近くの駅や、インターネットで調べられるよ。(本屋さんで時刻表も売ってるよ。)





けんばいき きつぷ か
券売機で切符を買ってみよう!



まず、出発時間の確認

あすたむらんどのもよ
最寄り駅は高徳線の
「板野駅」だから…
350円

次に、行き先を確認




いや、小学生は
半額だから
170円だね!

ワンポイントアドバイス

子ども料金は大人の半額(10円未満は切り捨て)です。

例 350 ÷ 2 = 175 → 170円

※「子ども」は小学生



きつ ぶ か かた 切符の買い方

券売機に
まずお金を入れる



子ども料金に
するため
子ども一人の
ボタンを押す



必要な運賃が書いてある
ボタンを押そう
ボタンの下に行き先が
書いてあるよ



おつりも、
切符が出てきたよ
取り忘れには
気をつけて！




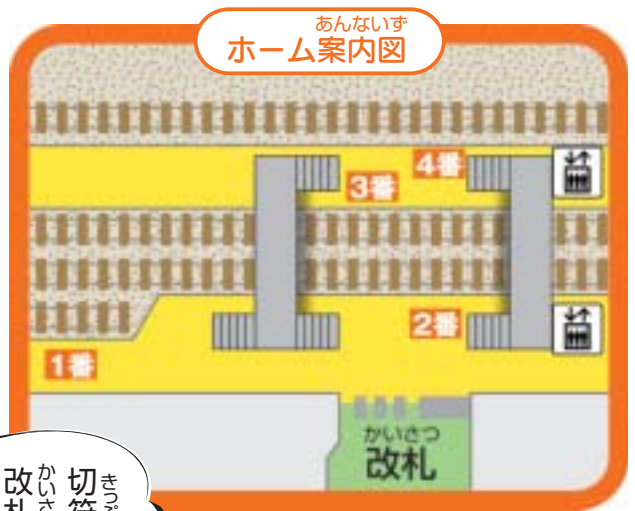
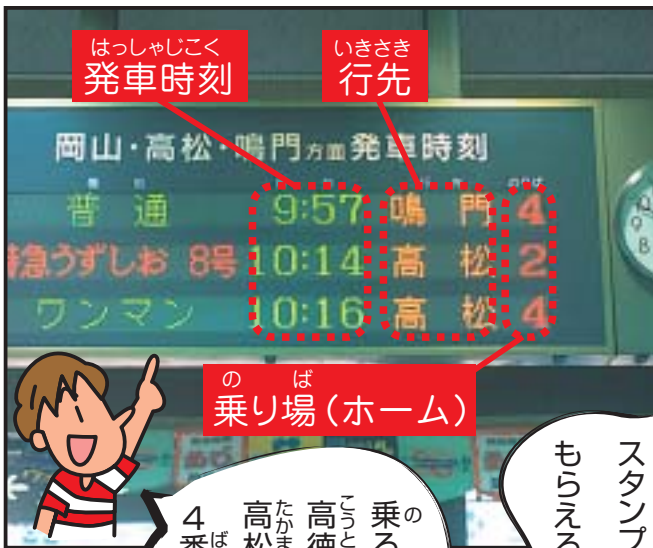
ワンポイントアドバイス

わからないことがあったら、
てつどうあんないじょ
鉄道案内所に行こう！

けんばいき かいさつ あいだ てつどうあんないじょ
券売機と改札の間に鉄道案内所があります。
い さき きつが か かた こま あんない
行き先・切符の買い方・困ったことがあったら案内
じょ そうだん
所に相談してみよう。



自分の乗る汽車が来るホームに行こう



はっしやじこく
発車時刻

いきさき
行先

のば
乗り場(ホーム)

の乗る汽車は
高徳線の
高松行きだから...
4番ホームだ

切符を持って
改札を通ると
スタンプを押して
もらえるよ

入ってすぐの
2番ホームに
とまってるのは
高松行きの
特急列車だね

ここが
徳島駅
ホームだよ

あれ?
これも板野駅に
行くね


でも、私たちは
普通列車で行くから
階段の向こう側の
4番ホームね

ワンポイントアドバイス

とっきゅうれっしや の
特急列車も乗れるよ

いそ とき べんり とっきゅうれっしや とっきゅうりょうきん べつ はら の
急いである時などに便利なのが特急列車。特急料金を別に払うと乗れるよ。


※ただし、特急はとまらない駅もあるので気をつけて!



きしゃの 汽車に乗ろう！

ワンポイントアドバイス

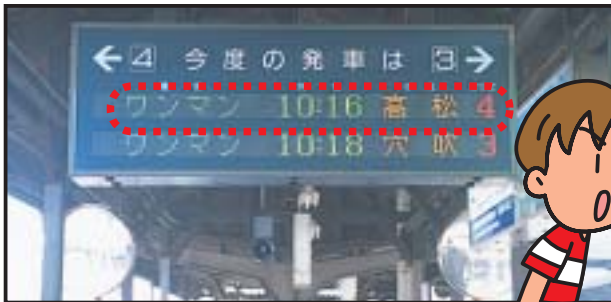
しゃないおんど たも きかん
車内温度を保つため期間によつ
てはドアを手で開けてください



お願い
7月20日～8月31日
12月10日～3月10日
車内温度保持のため
ドアは手で
あけて下さい。
しめることもできます。



この汽車に
乗るんだね！



汽車の中って
こんな風になって
いるんだね



ワンマン列車の場合は
この整理券を取って
入ろう



きしゃのとき 汽車に乗る時のマナー



- あまり、はしゃいだり
おどろかす
大声でしゃべったりしないこと
 - 中を移動する時は揺れに気をつけて
なか
いどう
 - 高齢者や身体に障害がある人
こうれいしゃ
しんたい
しょうがい
ある
ひと
- ベビーカーを押している人などがいたら
せき
席をゆずりましょう



のつ バスに乗り継ごう

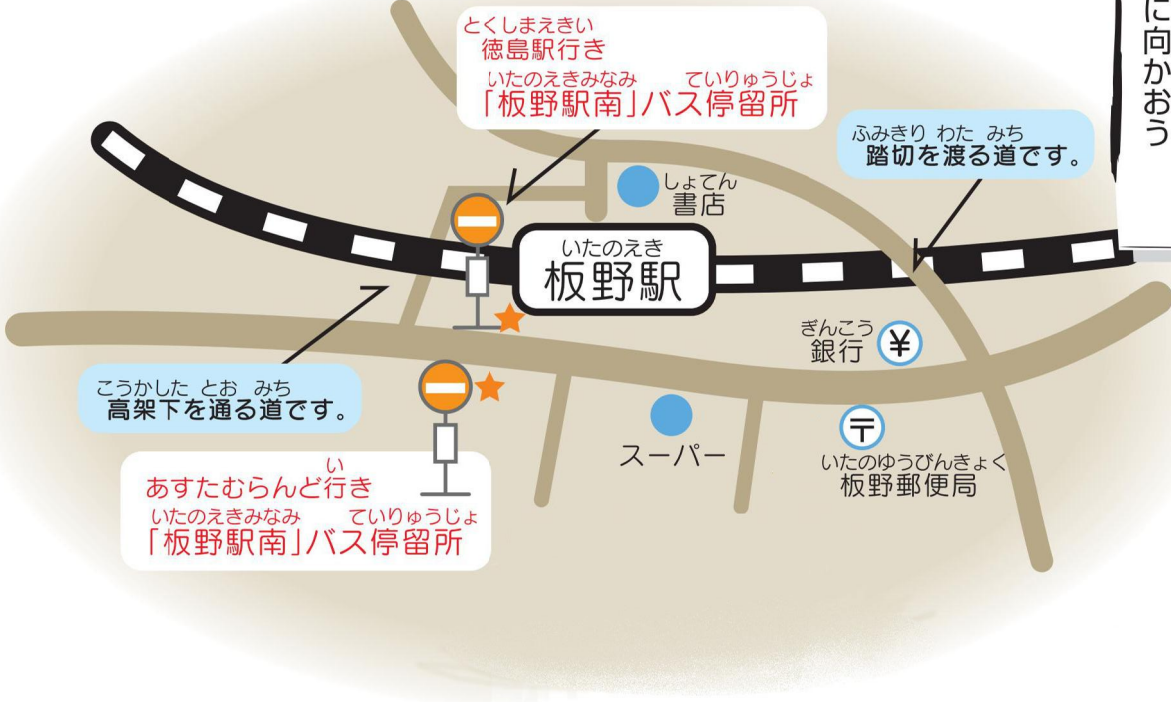


ぼくかえ
僕は帰りも
きしゃ
汽車だから時間を
しゆく
調べておきましょう



いたのえき
板野駅到着！

いたのえき
板野駅を出たら
バス停に向かう



あすたむらんど到着!バス組と合流。